



Home Automation

FontanaArte

Il Consiglio di Amministrazione di Nice S.p.A. approva il Resoconto Intermedio di Gestione al 31 marzo 2011

Ricavi in Crescita di oltre il 15% nel Primo Trimestre 2011

- **Ricavi pari a 43,0 milioni di Euro (+15,7% rispetto al 1° trimestre 2010)**
- **Primo margine pari a 63,5% in crescita rispetto al 63,3% del 1° trimestre 2010**
- **EBITDA pari a 9,5 milioni di Euro (8,4 milioni di Euro nel 1° trimestre 2010)**
- **Utile netto di gruppo pari a 5,6 milioni di Euro**
- **Posizione finanziaria netta positiva e pari a 33,4 milioni di Euro**

Oderzo (TV), 13 maggio 2011 – il Consiglio di Amministrazione di Nice S.p.A. – quotata al segmento STAR di Borsa Italiana - riunitosi oggi sotto la presidenza di Lauro Buoro ha approvato il Resoconto Intermedio di Gestione al 31 marzo 2011.

Lauro Buoro, Presidente di Nice ha commentato: *“Sono soddisfatto dei risultati conseguiti dal Gruppo nel primo trimestre 2011 dal Gruppo, che è riuscito ad incrementare i volumi di vendita di oltre il 15%. Il primo trimestre del 2011 ci ha visto fortunatamente impegnati nella preparazione delle attività di lancio della nuova gamma prodotti Nice che verrà effettuata nel secondo semestre e che ci consentirà di continuare ad incrementare le quote di mercato anche per i prossimi anni grazie a nuovo design e innovazione spinta.*

Il risultato del primo trimestre e gli investimenti nel prodotto che stiamo portando a termine ci fanno guardare con ottimismo alla restante parte dell'anno”.

Ricavi Consolidati

Nel primo trimestre 2011 il fatturato del Gruppo Nice è stato pari a 43,0 milioni di Euro in crescita del 15,7% rispetto allo stesso periodo dell'anno precedente, confermandosi così il trend di miglioramento registrato negli ultimi mesi del 2010.

Ripartizione del Fatturato per Area Geografica


(Euro Milioni)	1° Trim. 2011	%	1° Trim. 2010	%	Δ %
Francia	12,2	28,3%	11,3	30,4%	7,5%
Italia	10,6	24,7%	7,6	20,6%	38,9%
Europa a 15 ⁽¹⁾	7,7	18,0%	7,9	21,2%	(1,6%)
Resto d'Europa	7,0	16,3%	5,4	14,4%	30,2%
Resto del mondo	5,5	12,8%	5,0	13,4%	10,4%
Totale Ricavi	43,0	100,0%	37,2	100,0%	15,7%

(1) Escluse Francia e Italia

Nel primo trimestre 2011 la Francia, che rappresenta il 28,3% del fatturato del Gruppo, ha registrato ricavi pari a 12,2 milioni di Euro, in crescita del 7,5% rispetto al primo trimestre 2010.

L'Italia con un fatturato pari a 10,6 milioni di Euro è cresciuta del 38,9% rispetto allo stesso periodo dell'anno precedente.

Nell'Europa a 15 il fatturato del primo trimestre 2011 è diminuito del 1,6% ed è stato pari a 7,7 milioni di Euro.



Home Automation

Nel Resto d'Europa il fatturato del trimestre è stato pari a 7,0 milioni di Euro, in crescita del 30,2% rispetto allo stesso periodo dello scorso anno.

Il Resto del mondo, con una quota pari al 12,8% del fatturato del Gruppo, è cresciuto del 10,4% con un fatturato pari a 5,5 milioni di Euro.

Indicatori di Redditività

Il primo margine (calcolato come differenza tra ricavi e costo del venduto) nel primo trimestre 2011 è stato pari a 27,3 milioni di Euro in crescita del 16,1% rispetto ai 23,5 milioni di Euro del primo trimestre 2010 e con un'incidenza sul fatturato del 63,5%, in crescita rispetto al 63,3% del primo trimestre 2010.

L'EBITDA del primo trimestre 2011 è stato pari a 9,5 milioni di Euro con una marginalità del 22,2% rispetto a 8,4 milioni di Euro del primo trimestre 2010 con una marginalità del 22,5%.

L'utile netto di gruppo è stato pari a 5,6 milioni di Euro con un margine del 13,1%, rispetto a 3,6 milioni di Euro del primo trimestre 2010 con una marginalità del 15,2%.

Stato Patrimoniale e Rendiconto Finanziario

Il capitale circolante netto al 31 marzo 2011 è stato pari a 66,5 milioni di Euro, con un'incidenza sul fatturato pari al 35%, rispetto al 36% al 31 marzo 2010.


La posizione finanziaria netta del Gruppo è stata pari a 33,4 milioni di Euro al 31 marzo 2011 rispetto a 40,2 milioni di Euro al 31 marzo 2010.

Fondata agli inizi degli anni '90 e quotata sul Mercato Telematico Azionario - Segmento STAR, organizzato e gestito da Borsa Italiana S.p.A., Nice S.p.A. è attiva nel settore dell'Home Automation.

Il Gruppo progetta, produce e commercializza sistemi per l'automazione di cancelli, porte da garage, barriere stradali, sistemi di parcheggio, tende, tapparelle, solar screen, per edifici residenziali, commerciali e industriali, oltre a sistemi d'allarme wireless. Da dicembre 2010 Nice fa l'ingresso nel settore dell'illuminazione grazie all'acquisizione di FontanaArte S.p.A.. I prodotti Nice si caratterizzano per coniugare innovazione tecnologica e design. Il Gruppo esporta i propri prodotti in più di 100 paesi, realizzando oltre l'80% dei ricavi consolidati all'estero.

Contatti: **Investor Relations e Stampa**

Nice S.p.A.
Davide Gentilini
d.gentilini@niceforyou.com
Tel: +39 0422 505481
www.niceforyou.com



Home Automation

FontanaArte

Allegati:

Nice Consolidato


(Non assoggettato a revisione contabile)

Conto Economico

(Euro Milioni)	1° Trim. 2011	%	1° Trim. 2010	%
Ricavi delle vendite	43,0	100,0%	37,2	100,0%
Costo del venduto	(15,7)	(36,5%)	(13,6)	(38,3%)
Primo margine	27,3	63,5%	23,5	63,3%
Costi industriali	(1,2)	(2,8%)	(0,9)	(2,3%)
Costi di marketing	(1,4)	(3,3%)	(1,2)	(3,3%)
Costi commerciali	(3,0)	(7,0%)	(2,0)	(5,2%)
Costi generali	(4,5)	(10,5%)	(4,6)	(12,4%)
Costi del personale	(7,7)	(17,8%)	(6,6)	(17,6%)
Ebitda	9,5	22,2%	8,4	22,5%
Ammortamenti	(1,4)	(3,2%)	(1,0)	(2,8%)
Ebit	8,2	19,0%	7,3	19,7%
Gestione finanziaria	0,1	0,1%	1,3	(3,5%)
Risultato ante imposte	8,2	19,1%	8,6	23,1%
Imposte	(2,7)	(6,3%)	(2,9)	(7,7%)
Risultato netto	5,5	12,8%	5,7	15,4%
Risultati di terzi	0,1	(0,3%)	0,1	(0,3%)
Risultato netto di gruppo	5,6	13,1%	5,6	15,2%
<i>tax rate</i>		32,8%		33,3%

Stato Patrimoniale

(Euro milioni)	31-mar-11	31-mar-10
Immobilizzazioni immateriali	47,7	33,6
Immobilizzazioni materiali	29,9	16,1
Altre attività non correnti	7,0	6,3
Attività non correnti	84,5	55,9
Crediti commerciali	69,1	63,1
Rimanenze	44,0	36,6
Debiti commerciali	(37,3)	(31,9)
Altre attività/(passività) correnti	(9,3)	(4,7)
Capitale circolante netto	66,5	63,1
<i>% sul fatturato (12 mesi)</i>	35,0%	36,0%
TFR e altri fondi	(9,9)	(4,5)
Capitale investito netto	141,1	114,6
Patrimonio netto di gruppo	173,4	154,0
Patrimonio netto di terzi	1,1	0,8
Totale patrimonio netto	174,5	154,8
Disponibilità liquide ed equivalenti	(43,1)	(44,6)
Attività finanziarie	(0,4)	(3,4)
Totale indebitamento	10,1	7,8
Indebitamento netto	(33,4)	(40,2)
Capitale investito netto	141,1	114,6



Home Automation

FontanaArte

Rendiconto finanziario

<u>(Euro milioni)</u>	<u>1° Trim. 2011</u>	<u>1° Trim. 2010</u>
Risultato netto	5,5	5,7
Ammortamenti e altre variazioni non monetarie	0,3	1,3
Variazione del capitale circolante netto	(6,4)	(9,0)
Flussi di cassa generati dall'attività operativa	(0,6)	(2,0)
Investimenti	(1,3)	(0,9)
Free cash flow operativo	(1,9)	(2,9)
Acquisizioni	(0,0)	(0,0)
Free cash flow	(1,9)	(2,9)
Debito residuo per le acquisizioni	0,0	(0,0)
Altri movimenti	0,1	(0,6)
Pagamento dividendi	0,0	(0,0)
Sub-totale	0,1	(0,6)
Variazione della posizione finanziaria netta	(1,8)	(3,5)
Posizione finanziaria netta iniziale	35,2	43,7
Posizione finanziaria netta finale	33,4	40,2



Home Automation

FontanaArte

Dichiarazione del dirigente preposto alla redazione dei documenti contabili

Il Dirigente Preposto alla redazione dei documenti contabili societari Dott. Davide Gentilini, dichiara ai sensi del comma 2 articolo 154 bis del Testo Unico della Finanza che l'informativa contabile contenuta nel presente comunicato corrisponde alle risultanze documentali, ai libri ed alle scritture contabili.